

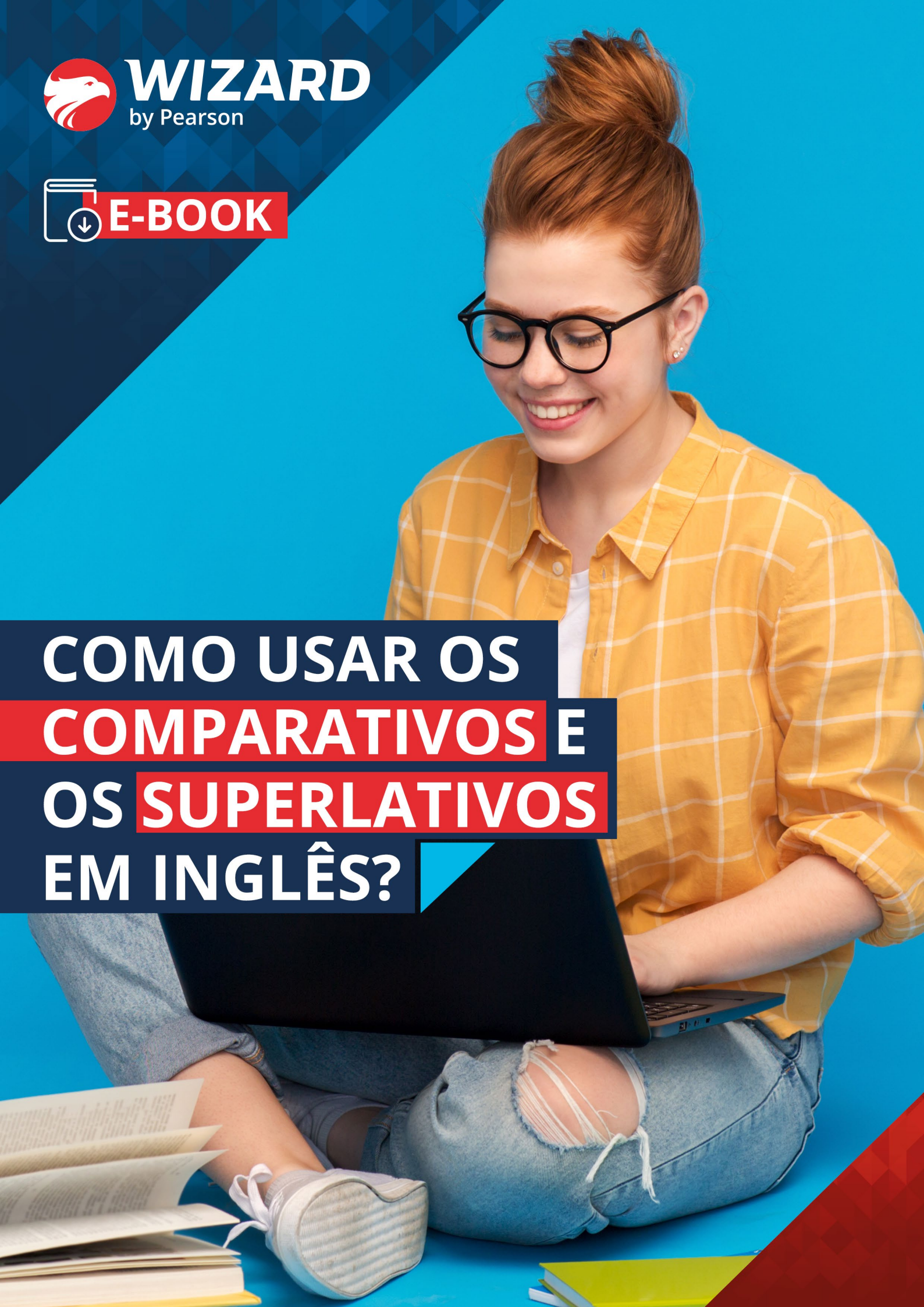


**WIZARD**  
by Pearson



**E-BOOK**

# COMO USAR OS COMPARATIVOS E OS SUPERLATIVOS EM INGLÊS?



# ÍNDICE

<b>SUPERLATIVOS</b> .....	<b>03</b>
Como usar os superlativos? .....	04
3 adjetivos para prestar atenção! .....	07
<b>COMPARATIVOS</b> .....	<b>08</b>
Como usar os comparativos? .....	09
5 adjetivos para prestar atenção! .....	11

Durante o aprendizado de um novo idioma, como o inglês, conhecemos dois recursos de linguagem chamados de “comparativos” e “superlativos”, os *superlatives* e *comparatives*.

Na língua inglesa, você pode falar que algo é melhor ou pior que uma ou mais coisas. Por isso, usamos esses adjetivos que indicam que alguma coisa é superior ou inferior a outra, podendo ser um objeto ou uma situação.

Tanto os *comparative adjectives* quanto os *superlative adjectives* possuem regras a serem seguidas no seu uso! Por isso, reunimos a explicação de como usar cada um desses recursos na língua inglesa para você aplicá-los corretamente no dia a dia! *Let's learn!*





# SUPERLATIVOS

Na língua inglesa, os superlativos são adjetivos usados para indicar que algo é superior ou inferior a todas as outras coisas de um determinado tipo. Esses termos criam um grau de comparação na frase que indica que um substantivo tem uma característica que o faz ser superior aos outros. A estrutura da frase com o uso dos superlativos é a seguinte:

1

Quando o adjetivo tiver uma sílaba ou quando tiver 2 e terminar em “-y”:  
**Sujeito + verbo + “the” + adjective com “-est” + substantivo + complemento**


2

Quando o adjetivo tiver 2 sílabas e não terminar em “-y” ou tiver mais de 2 sílabas:  
**Sujeito + verbo + “the” + “most” + adjective + substantivo + complemento**

Veja os exemplos abaixo com essas estruturas:

**She is the most intelligent maths teacher that I know.** - Ela é a professora de matemática mais inteligente que eu conheço.

**One of the biggest buildings in the world is in Dubai.** - Um dos maiores edifícios do mundo fica em Dubai.



## COMO USAR OS SUPERLATIVOS?

Os superlativos, ou *superlatives*, geralmente têm como característica a adição da terminação “-est” aos adjetivos, acompanhados do artigo definido “the”, ou da adição de “the most” antes do adjetivo, como você viu no exemplo acima. Acompanhe as regras para usá-los:

### 1. ADJETIVOS COM UMA SÍLABA

Para as palavras curtas que têm uma sílaba, você deve adicionar o “the” e a terminação “-est”. Note que se o adjetivo terminar em “-e”, acrescentamos apenas “-st”:

**Cheap – the cheapest** – o mais barato  
**Cold – the coldest** – o mais frio  
**Fast – the fastest** – o mais rápido  
**Nice – the nicest** – o mais legal  
**Old – the oldest** – o mais velho

**Young – the youngest** – o mais jovem  
**Small – the smallest** – o menor  
**Tall – the tallest** – o mais alto  
**Strong – the strongest** – o mais forte  
**Weak – the weakest** – o mais fraco

Veja alguns exemplos de frases:

**Cheap – the cheapest** – o mais barato

**This is the cheapest pizza in town and it's delicious!** - Esta é a pizza mais barata da cidade e é deliciosa!

**Fast – the fastest** – o mais rápido

**That is the fastest rollercoaster in the world.** – Aquela é a montanha-russa mais rápida do mundo.

**Nice – the nicest** – o mais legal

**Central Park is the nicest place to have a picnic in New York.** – O Central Park é o lugar mais legal para fazer um piquenique em Nova Iorque.

**Old – the oldest** – o mais velho

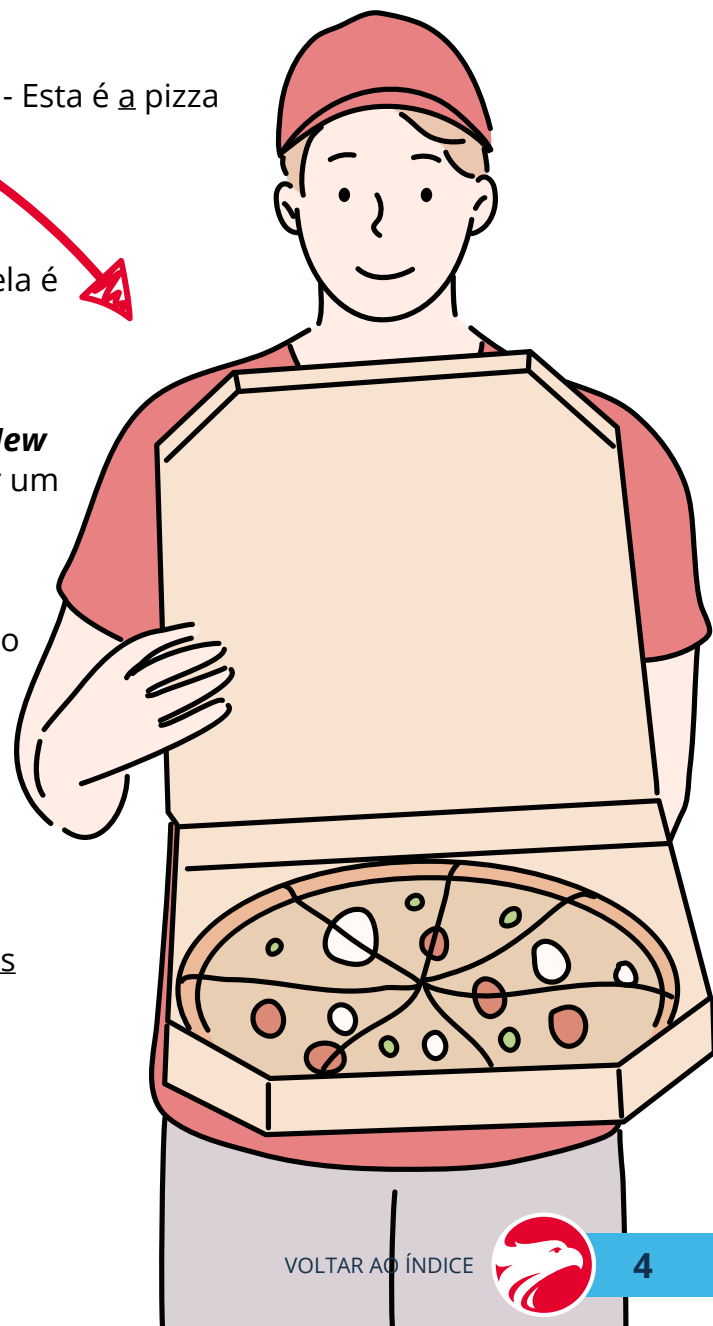
**My dog is the oldest of four brothers.** – Meu cachorro é o mais velho de quatro irmãos.

**Young – the youngest** – o mais jovem

**Laura is the youngest girl in her family.** – Laura é a menina mais jovem da família.

**Tall – the tallest** – o mais alto

**He's the tallest in the basketball team.** – Ele é o mais alto do time de basquete.



**Strong – the strongest** – o mais forte

**My mom is the strongest person I know.** – Minha mãe é a pessoa mais forte que eu conheço.

**Weak – the weakest** – o mais fraco

**Paul is the weakest player in the soccer team this season.** – Paul é o jogador mais fraco do time de futebol nesta temporada.



Fique atento, pois os adjetivos com uma só sílaba que terminam em “consoante-vogal-consoante” têm a última letra dobrada antes de acrescentarmos “-est”, com exceção dos terminados em “-w” e “-y”. Veja:

**Big – the biggest** – o maior

**Hot – the hottest** – o mais quente

**Sad – the saddest** – o mais triste

**Thin – the thinnest** – o mais fino

**Slow – the slowest** – o mais lento

Acompanhe os exemplos:

**Big – the biggest** – o maior

**Yesterday she ate the biggest piece of apple pie I've ever seen.** – Ontem ela comeu o maior pedaço de torta de maçã que eu já vi.

**Hot – the hottest** – o mais quente

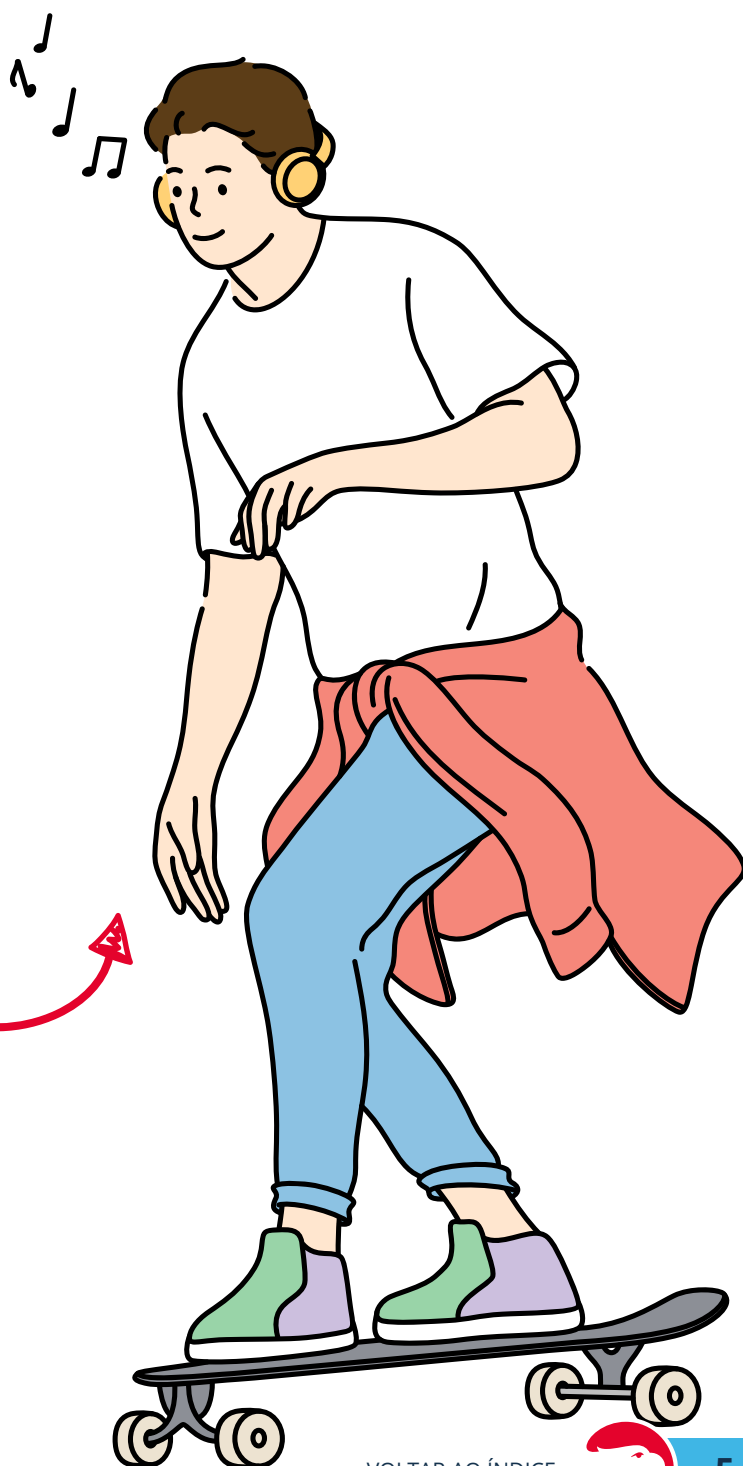
**This summer is the hottest in the last 10 years!** – Este verão é o mais quente dos últimos 10 anos!

**Sad – the saddest** – o mais triste


**This is the saddest moment for our country.** – Este é o momento mais triste para nosso país.

**Slow – the slowest** – o mais lento

**This is the slowest song in the album.** – Esta é a música mais lenta do álbum.



Se o adjetivo tiver 2 sílabas e terminar em “-y”, é preciso tirar essa letra e acrescentar “-iest”. Confira:



**Angry – the angriest** – o mais bravo  
**Busy – the busiest** – o mais ocupado/movimentado  
**Crazy – the craziest** – o mais maluco  
**Funny – the funniest** – o mais engraçado  
**Happy – the happiest** – o mais feliz  
**Tidy – the tidiest** – o mais organizado

Veja os exemplos:

**Happy – the happiest** – o mais feliz

**He's the happiest cat that I know!** – Ele é o gato mais feliz que eu conheço!

**Crazy – the craziest** – o mais maluco

**That was the craziest meeting we've had this year, don't you think?** – Aquela foi a reunião mais maluca que tivemos este ano, você não acha?

**Funny – the funniest** – o mais engraçado

**She is the funniest among her friends.** – Ela é a mais engraçada entre seus amigos.

**Busy – the busiest** – o mais cheio/ocupado/movimentado

**This is the busiest season of the year in my job.** – Esta é a época mais cheia/movimentada do ano em meu trabalho.

**Tidy – the tidiest** – o mais organizado

**She's the tidiest person in the world.** – Ela é a pessoa mais organizada do mundo!

## 2. ADJETIVOS COM TRÊS OU MAIS SÍLABAS

Já para os adjetivos maiores, com 2 sílabas e não terminados em “-y” ou com mais de duas sílabas, você deve acrescentar “the most” antes do termo, sem alterá-lo. Acompanhe:



**Modern – the most modern** – o mais moderno  
**Beautiful – the most beautiful** – o mais bonito  
**Different – the most different** – o mais diferente  
**Expensive – the most expensive** – o mais caro  
**Important – the most important** – o mais importante  
**Interesting – the most interesting** – o mais interessante  
**Popular – the most popular** – o mais popular

Confira os exemplos:

**Beautiful – the most beautiful** – o mais bonito

**This is the most beautiful painting by Monet.** – Essa é a pintura mais bonita do Monet.

**Expensive – the most expensive** – o mais caro

**Chanel is the most expensive brand in the store.** – Chanel é a marca mais cara da loja.

**Important – the most important** – o mais importante

**This is the most important job of the year.** – Este é o trabalho mais importante do ano.

**Popular – the most popular** – o mais popular

**She is the most popular girl in school.** – Ela é a garota mais popular da escola.



### 3 ADJETIVOS PARA PRESTAR ATENÇÃO!

Os adjetivos superlativos têm algumas exceções. Veja quais são elas e como são utilizadas:

**Bad – the worst** – o pior  
**Far – the farthest/furthest** – o mais distante  
**Good – the best** – o melhor

Confira alguns exemplos:

**Good – the best** – o melhor

**This is the best party ever!** – Esta é a melhor festa de todas!

**Bad – the worst** – o pior

**This is the worst pizza I've ever eaten.** – Esta é a pior pizza que eu já comi.

**Far – the farthest/furthest** – o mais distante

**New Zealand is the furthest place I've ever been to.** – A Nova Zelândia é o lugar mais distante em que eu já estive.





# COMPARATIVOS

Os *comparative adjectives*, ou adjetivos comparativos, são palavras comuns na língua inglesa, como *larger*, *smaller*, *faster* e *higher*. Elas são usadas para fazer comparações entre dois itens numa frase. A estrutura fica da seguinte forma quando dois substantivos são comparados:

1

Quando o adjetivo tiver uma sílaba, ou 2 sílabas e terminar em “y”:  
**Sujeito + verbo + adjective com “-er” + “than” + objeto**

2

Quando o adjetivo tiver mais de 2 sílabas:  
**Sujeito + verbo + “more” + adjective + “than” + objeto**


Confira os exemplos:

***He's taller than his father.*** – Ele é mais alto do que o pai dele.

***This meeting is more important than yesterday's.*** – Esta reunião é mais importante do que a de ontem.

O segundo substantivo que será comparado não precisa, necessariamente, aparecer se for possível entendê-lo pelo contexto, além de não usarmos o *than* nesse caso. Confira:

***Katy and Jim are both intelligent, but I think Katy is wiser (than Jim).*** – A Katy e o Jim são, ambos, inteligentes; mas eu acho que a Katy é mais sensata (que o Jim).





## COMO USAR OS COMPARATIVOS?

Veja as regras que você deve seguir e que precisa ficar atento quando for usar os comparativos:

### 1. ADJETIVOS QUE SÃO COMPOSTOS POR UMA SÍLABA E TERMINADOS EM “-E”, RECEBEM APENAS O “-R” NO FINAL:

Para as palavras curtas que têm uma sílaba, você deve adicionar o “the” e a terminação “-est”. Note que se o adjetivo terminar em “-e”, acrescentamos apenas “-st”:

**Large – larger – maior**

***This shoe is larger than my size.*** – Este sapato é maior que o meu tamanho.

**Nice – nicer – mais legal**

***She's nicer than she seems.*** – Ela é mais legal do que parece.

**Close – closer – mais perto**

***I'll live closer to you than before.*** – Vou morar mais perto de você do que antes.



Veja que os adjetivos com uma única sílaba e que terminam em “consoante-vogal-consoante”, desde que a última letra não seja “w” ou “y”, devem ter a consoante final dobrada e ganhar a terminação “-er”:

**Big – bigger – maior**

***My car is bigger than yours.*** – O meu carro é maior que o seu.

**Thin – thinner – mais fino**

***That book is thinner than I thought.*** – Esse livro é mais fino do que eu pensei.

**Hot – hotter – mais quente**

***This summer will be hotter than the last one.*** – Este verão será mais quente que o último.

**New – newer – mais novo**

***Your bike is newer than mine.*** – Sua bicicleta é mais nova do que a minha.



Os adjetivos que têm duas sílabas e terminam em “-y” recebem “-ier” no lugar do “-y”:



**Pretty – prettier** – mais bonita


***These pants are prettier than the ones I bought yesterday.*** – Essa calça é mais bonita do que a que eu comprei ontem.

**Happy – happier** – mais feliz

***She's happier than anyone else with the pregnancy.*** – Ela está mais feliz do que qualquer outra pessoa com a gravidez.

**Scary – scarier** – mais assustador

***My Halloween costume is scarier than the last one I wore.*** – Minha fantasia de Halloween está mais assustadora do que a última que usei.



Para os adjetivos que têm duas sílabas e que não terminam em “-y” ou têm mais de duas sílabas, é preciso adicionar “more” (mais) antes do adjetivo, dando um sentido de superioridade. Nesse caso, não temos que acrescentar “-er” ao adjetivo. Veja:



***The red dress is more beautiful than the green one.*** – O vestido vermelho é mais bonito do que o verde.

Quando o sentido for de inferioridade, usamos o “less”, seja com os adjetivos longos, seja com os curtos:

***She is less concentrated than her friend.*** – Ela está menos concentrada do que sua amiga.

***This dress is less pretty than yours.*** – Este vestido é menos bonito do que o seu.

## 2. SENTIDO DE IGUALDADE

Na língua inglesa, quando a frase é construída para fazer uma comparação de igualdade, usamos “as... as”, que seria algo como “tão... quanto” em português. Veja os exemplos:

***She's as good as me at Math.*** – Ela é tão boa quanto eu em matemática.

***This song is as romantic as the last one that we listened to.*** – Essa música é tão romântica quanto a última que nós ouvimos.

***I think Leonardo DiCaprio is as handsome as Brad Pitt.*** – Eu acho o Leonardo DiCaprio tão bonito quanto o Brad Pitt.


***My shoes are as comfortable as yours.*** – Meus sapatos são tão confortáveis quanto os seus.

## 3. FORMA NEGATIVA

Os comparativos também aparecem na forma negativa. Usamos “as” acompanhado de “not”, formando “not as... as”, que mostra que duas coisas comparadas não são iguais:

***She is not as stubborn as her sister.*** – Ela não é tão teimosa quanto a irmã.

***This pizza is not as good as the one I ate in Chicago.*** – Esta pizza não é tão boa quanto a que comi em Chicago.



## 5 ADJETIVOS PARA PRESTAR ATENÇÃO!

Nos comparativos, também existem exceções. Essas são os termos “good”, “bad”, “little”, “much” e “far”, que mudam para “better”, “worse”, “less”, “more” e “farther/further”, respectivamente:

**Bad – worse** – pior  
**Far – farther/further** – mais distante  
**Good – better** – melhor  
**Little – less** – menos  
**Much – more** – mais



**Bad – worse – pior**

***This movie is worse than the one we watched yesterday.*** – Este filme é pior do que o que vimos ontem.

**Far – farther/further – mais longe**

***China is farther from Brazil than Mexico.*** – A China é mais longe do Brasil do que o México.

**Good – better – melhor**

***This cake is better than the last one you baked.*** – Este bolo está melhor do que o último que você assou.

**Little – less – menos**

***This bag is expensive, but less than the Louis Vuitton's one.*** – Essa bolsa é cara, mas menos que a da Louis Vuitton.

**Much – more – mais**

***He loves you more than Mike does.*** – Ele te ama mais do que o Mike.



Se você acompanha o blog e os conteúdos da Wizard, sabe que para fixar os conhecimentos em inglês, é preciso colocar o idioma em prática, não é mesmo? Para guardar as regrinhas de como usar os comparativos e superlativos na língua inglesa, preste atenção para ver se esses adjetivos aparecem nas suas músicas, séries e filmes favoritos! Até o próximo aprendizado!







# WIZARD

by Pearson



COMPARTILHE ESTE **E-BOOK** EM SUAS REDES SOCIAIS!

